

හැකියාවෙන් මුදල් උපයන්න [Freelance]

මේ ලිපිය තමන්ගේ හැකියාවෙන් මහත්සිවෙලා වැඩකරල අන්තර්ජාලයෙන් මුදල් උපයන්න පුළුවන් කර්මක් ගැනයි. මේ කර්මයෙන් අපිට තිබෙන හැකියාවෙන් වැඩගන්න බලාගෙන ඉන්න අයට වැඩ කරල දීල අපිට මුදල් භාගයන්න පුළුවන්. ඒ කියන්නේ මේක Online Job එකක්. මේ වගේ වෙබ් අඩවි වලට කියන්නේ Freelance Websites කියලයි. 100% නීත්‍යානුකූලයි ! සාර්ථකයි !!

Freelancer කෙනෙක් යනු -

freelancer කෙනෙක් කියන්නේ තනියෙන් වැඩකරන කෙනෙක් ඔහු / ඇය කිසියම් ආයතනයකට හෝ පුද්ගලයකුට දිගුකාලීනව බැඳී නැහැ (වැඩි විස්තර <http://en.wikipedia.org/wiki/Freelancer>).

මේ Web Site එක කර්මාන්තය පැහැදිලි කරනවාම අපි හිතමු ඔයාට ඕන කරනව ඔයාගේ අලුත් වෙබ් අඩවියකට ලාංඡනයක් හදාගන්න ඕන කියල. ඒත් ඔයාට මේක කරන්න හැකියාව නෑ. ඉතින් ඔයා කරන්නේ මේක Freelance Website එකක ජොබ් එකක් විදියට Post කරනව මූලික විස්තරත් සමග. එතකොට ඒ වෙබ් අඩවියේ ලියාපදිංචි වෙලා ඉන්න අය මේ Job එක භාගයාගෙන ඒකට Application දානව. ඒ Application වලින් ඔයා කැමති එකක් තෝරල ඒ Application එක දාපු කෙනාට වැඩේ බාරදෙන්න පුළුවන්. ඊට පස්සෙ ඔයාට තියෙන්නේ එයාට අදාල ගාස්තුව ගෙවන්න. ඒකෙන් සුලු කොටසක් වෙබ් අඩවියටත් ගෙවන්න වෙනව. දැන් තේරෙනව ඇති මේ වෙබ් අඩවි එක්ක ජර්මාන වශයෙන් පාර්ශව 2ක් සම්බන්ධ වෙනව කියල. තමන්ගේ වැඩ කරගන්න පුළුවන් මුදල් ගෙවල එහෙමත් නැත්නම්, අනුන්ගේ වැඩ කරල මුදල් භාගයන්න පුළුවන්.

මම මේ වගේ විශ්වාසනීය හොඳම වෙබ් අඩවි කිහිපයක් ගැන කියන්නම්.

ELANCE

ලොව ප්රමුඛපෙළේ Freelance වෙබ් අඩවියක්

<https://www.elance.com/>

GURU

මේ සයිට් එකේ 2015 අගෝස්තු මාසය වනවිට ආසන්න වශයෙන් 1250,000 ට වඩා freelancers ලා එක් වෙලා සිටිනවා. 5 % – 10 % ක් අතර commission එකක් මේ Website එක අයකරනවා.

<http://www.guru.com/>

SCRIPTLANCE

මේකත් හොඳම Freelancer වෙබ් අඩවියක්. මමත් මේ සයිට් එකේ වැඩ කරනවා. සම්පූර්ණ කරපු Job එකකින් 5% commission එකක් තමයි අයකරන්නේ. ලියාපදිංචි වෙනවනම් මෙතනින් යන්න.

<https://www.scriptlance.com/>

ODESK

මේ වෙබ් අඩවියේ Online වැඩ කරන පැය ගනනට වගේම ස්ථාවර ගාස්තුවක් යටතේ Jobs හොයාගන්න පුළුවන්. (oDesk unique approach guarantees to employers that an hour billed is an hour worked, while guaranteeing to contractors that an hour worked is an hour paid.) ඒ වගේම මේ වෙබ් අඩවියෙ හැම මාසෙකම දහස් ගනනක් Company, ඔවුන්ගේ වැඩ වලට, මේ අඩවියෙ සියලුම ජොබ් වලට \$65,000,000 කට වඩා වියදම් කරනවා තමන්ගේ වැඩ කරවගන්න. Freelancer කෙනෙක් විදියට වැඩ පටන්ගන්න හොඳම වෙබ් අඩවියක් මේක. තමන් උපයන මුදල

ලෝකයේ ඕනිම රටක තියන ATM යන්ත්‍රයකින් ලබාගන්න පුළුවන් විදියෙ MasterCard එකක් මේකෙන් අපිට ලබාදෙනව. මෙතනින් ගිහින් ලියාපදිංචි වෙන්න.

<http://www.odesk.com/>

මීට අමතරව මේ Site 2ත් හොඳයි.

LimeExchange - <http://www.limeexchange.com/>

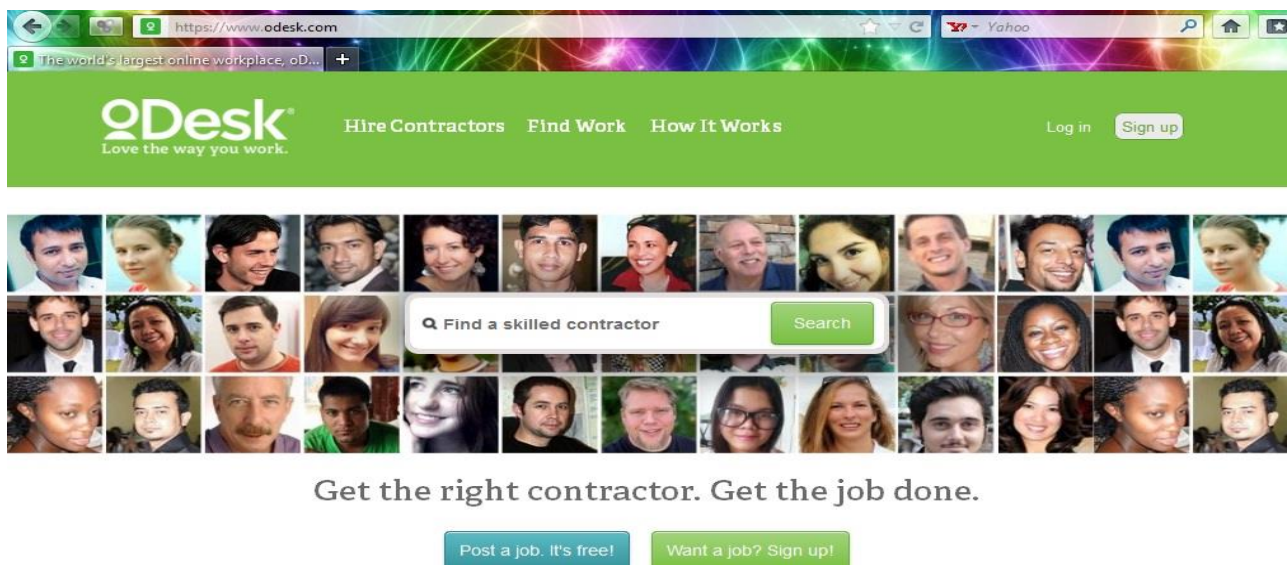
FreeLancer - <http://www.freelancer.com/>

තව මේ වගේ Freelancer වෙබ් අඩවි දහස්ගනනක් තියෙනව.

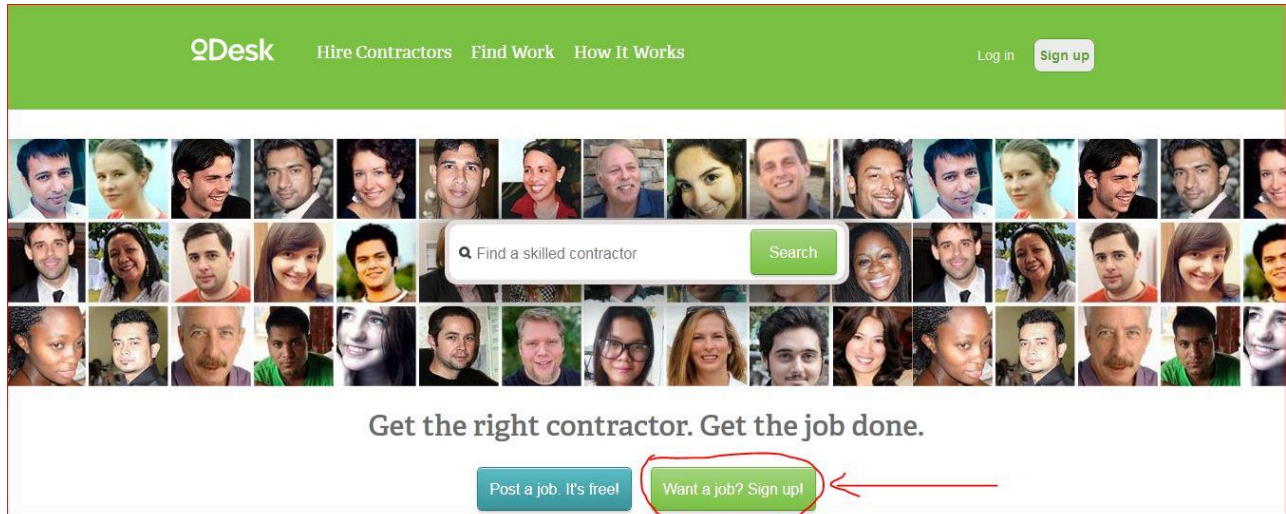
oDesk ගැන ටිකක් විස්තර කරන්නම්,

oDesk

කොහොමද Odesk අකවුන්ට් එකක් සාදන්නේ..?

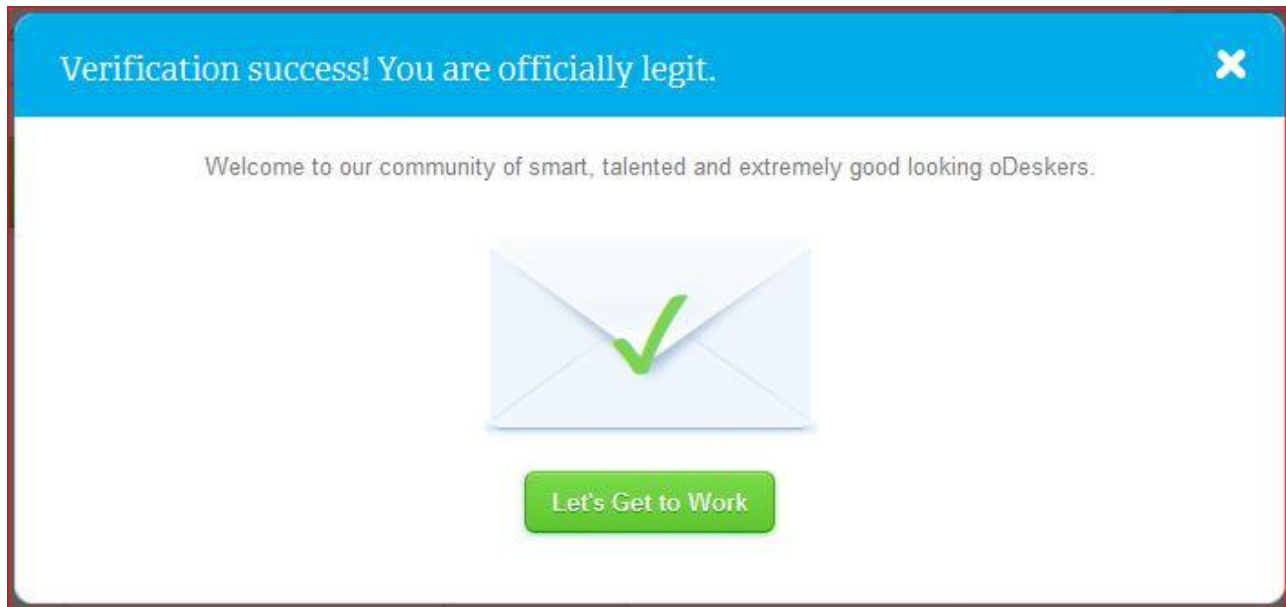


1. පලමුව ඔබ www.odesk.com වෙබ් අඩවියට පිවිසෙන්න. ඉන් පසුව “Want a job? Sign up!” click කරන්න. රෙජිස්ටර් විම සඳහා..



2. Odesk form එක සම්පූර්ණයෙන් කරන්න.
Cpatch එක සටහන් කර "Get start" Click කරන්න.

3. ඔබ ඉමේල් එකට ඇතුළු වෙන්න.අන්ත්‍යතාවය තහවුරු කර Odesk මගින් එවා ඇති email එක ක්ලික් කර අන්ත්‍යතාවය තහවුරු කර ගන්න.



4. ඉන්පසු Create your profile ඔබට දිස්වේ. එය කරන්න.

The screenshot shows the oDesk website interface in a Firefox browser window. The address bar displays the URL: https://www.odesk.com/find-work-home/?o_activated=true&o_utype=c. The page features a blue navigation bar with links: Find Work, My Jobs, Wallet, Reports, Messages. Below this, a secondary navigation bar includes: Find Jobs, Job Applications, Profile, Tests. A large green button labeled "Create Your Profile" is prominently displayed. To its right, a section titled "My Profile Completeness" shows a progress bar at 0% and an "Add a Skill (+10%)" button. Below this is a "Job Applications" section showing "Sent Applications: 0" and "You have 2 applications remaining Why?". A sample profile for "Presty Zita" is shown, including a profile picture, name, location (London, United Kingdom), and a list of work history and feedback. The page also includes a search bar and a "Find Jobs" button.

5. පියවරෙන් පියවර Odesk Form එ ක fill කරන්න

Create your contractor profile


Create your contractor profile so we can show you the best-matching jobs

Profile Overview

Display Name

☒ **Silvia Zhang** - show your full name
☐ **Silvia Z.** - show your first name and last initial

Portrait
(optional)



Drag in a new photo, or:
[Edit photo](#) | [Delete photo](#)

Title

Overview

I'm working now own wordpress blog http://infogagha.com. and I have over 6 years experence on SEO & Graphics Design.

Include a short summary of your career goals and relevant experience. This is your opportunity to sell yourself! Make sure to check your overview statement for spelling and grammar errors.

4883 characters left

Hourly Rate

Paid to You:	\$	<input type="text" value="27.00"/>
+ 10 % oDesk Fee:		\$ 3.00
Charged to Client:	\$	30.00

English Level

5 - Fluent in both written and verbal skills ▾

Job Categories of Interest

Main Category	Sub Categories
Administrative Support	Data Entry, Web Research, Other - Administrative Support
Design & Multimedia	Graphic Design, Logo Design
Sales & Marketing	Advertising, SEO - Search Engine Optimization, SEM - Search Engine Marketing, SMM - Social Media Marketing, Sales & Lead Generation

[Edit categories](#)

Profile Visibility

☒ **Everyone** - Anyone can see your profile whether or not they are logged into oDesk.
☐ **oDesk Users only** - Only oDesk users who are logged in to oDesk can see your profile.
☐ **Hidden** - Clients can see your profile only if you have applied to their job.

Location Information

Your address and phone number will not be shared publicly

Address

City

Country

State

ZIP Code

Phone

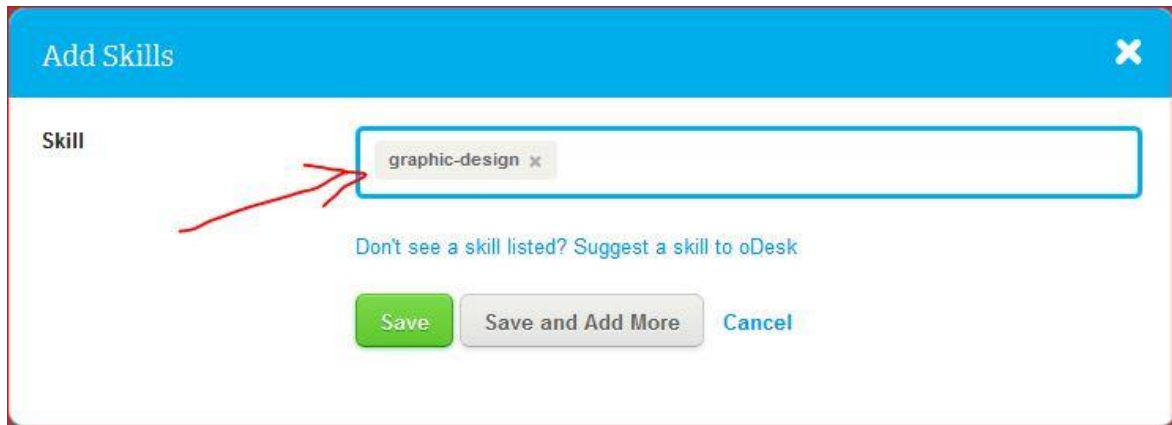
+ 1

[Save Profile and Continue](#)

6. ඉන්පසු ඔබට හැකියාව ඇති පියවර ලකුණු කරන්න. උදාහරනයක් ලෙස "Data Entry".

Web Development <ul style="list-style-type: none"> <input type="checkbox"/> Web Design <input type="checkbox"/> Web Programming <input type="checkbox"/> Ecommerce <input type="checkbox"/> UI Design <input type="checkbox"/> Website QA <input type="checkbox"/> Website Project Management <input type="checkbox"/> Other - Web Development 	Writing & Translation <ul style="list-style-type: none"> <input type="checkbox"/> Technical Writing <input type="checkbox"/> Website Content <input type="checkbox"/> Blog & Article Writing <input type="checkbox"/> Copywriting <input type="checkbox"/> Translation <input type="checkbox"/> Creative Writing <input type="checkbox"/> Other - Writing & Translation 	Customer Service <ul style="list-style-type: none"> <input type="checkbox"/> Customer Service & Support <input type="checkbox"/> Technical Support <input type="checkbox"/> Phone Support <input type="checkbox"/> Order Processing <input type="checkbox"/> Other - Customer Service
Software Development <ul style="list-style-type: none"> <input type="checkbox"/> Desktop Applications <input type="checkbox"/> Game Development <input type="checkbox"/> Scripts & Utilities <input type="checkbox"/> Software Plug-ins <input type="checkbox"/> Mobile Apps <input type="checkbox"/> Application Interface Design <input type="checkbox"/> Software Project Management <input type="checkbox"/> Software QA <input type="checkbox"/> VOIP <input type="checkbox"/> Other - Software Development 	Administrative Support <ul style="list-style-type: none"> <input checked="" type="checkbox"/> Data Entry <input type="checkbox"/> Personal Assistant <input checked="" type="checkbox"/> Web Research <input type="checkbox"/> Email Response Handling <input type="checkbox"/> Transcription <input checked="" type="checkbox"/> Other - Administrative Support 	Sales & Marketing <ul style="list-style-type: none"> <input checked="" type="checkbox"/> Advertising <input type="checkbox"/> Email Marketing <input checked="" type="checkbox"/> SEO - Search Engine Optimization <input checked="" type="checkbox"/> SEM - Search Engine Marketing <input checked="" type="checkbox"/> SMM - Social Media Marketing <input type="checkbox"/> PR - Public Relations <input type="checkbox"/> Telemarketing & Telesales <input type="checkbox"/> Business Plans & Marketing Strategy <input type="checkbox"/> Market Research & Surveys <input checked="" type="checkbox"/> Sales & Lead Generation <input type="checkbox"/> Other - Sales & Marketing
Networking & Information Systems <ul style="list-style-type: none"> <input type="checkbox"/> Network Administration <input type="checkbox"/> DBA - Database Administration <input type="checkbox"/> Server Administration <input type="checkbox"/> ERP / CRM Implementation <input type="checkbox"/> Other - Networking & Information Systems 	Design & Multimedia <ul style="list-style-type: none"> <input checked="" type="checkbox"/> Graphic Design <input checked="" type="checkbox"/> Logo Design <input type="checkbox"/> Illustration <input type="checkbox"/> Print Design <input type="checkbox"/> 3D Modeling & CAD <input type="checkbox"/> Audio Production <input type="checkbox"/> Video Production <input type="checkbox"/> Voice Talent <input type="checkbox"/> Animation <input type="checkbox"/> Presentations <input type="checkbox"/> Engineering & Technical Design <input type="checkbox"/> Other - Design & Multimedia 	Business Services <ul style="list-style-type: none"> <input type="checkbox"/> Accounting <input type="checkbox"/> Bookkeeping <input type="checkbox"/> HR / Payroll <input type="checkbox"/> Financial Services & Planning <input type="checkbox"/> Payment Processing <input type="checkbox"/> Legal <input type="checkbox"/> Project Management <input type="checkbox"/> Business Consulting <input type="checkbox"/> Recruiting <input type="checkbox"/> Statistical Analysis <input type="checkbox"/> Other - Business Services

7. ඔබගේ ඉගෙනීම, රැකියාවන්..හා අනෙකුත් හැකියාවන් ඇතුළත් කරන්න.



දැන් හොඳ වෙස්ට් එකක් කරමු.

Welcome to the oDesk community!

Complete the steps below to get started.

- 1 Complete your profile
- 2 **Take a free test to show off your skills**
- 3 Take the oDesk Readiness Test
- 4 Take a tour of oDesk

# of Tests Available:	344
# of Tests Taken:	3694583
# of Tested Contractors:	845308
% of Tests Passed:	56%

- Typically 40 multiple-choice questions randomly generate
- Large bank of questions per test, questions regularly refr
- Contractors can take any test for free, can retake a test t
- Typically 40 minutes to complete test, cannot revisit previ
- Read the [FAQ](#) to learn more

If you are an employer, use the tests below to look for tested contractors. If you are a contractor, search and select the test you want to take. For more information, read our [online testing policies](#).

Category:

Title:

Qualification tests

Actions	ID	Title	Category
Take Test View Contractors	511	U.S. English Basic Skills Test	English Language
Take Test View Contractors	688	English Spelling Test (U.S. Version)	English Language
Take Test	897	English Vocabulary Test (U.S. Version)	English Language

ඔබ තොරගන්න ශේෂීන්රයට අදාළ වෙස්ට් දැකගන්න පුළුවන්.කැමති එකක් තෝරගන්න.

[Qualification Tests](#) » [U.S. English Basic Skills Test](#)

Earliest day you can retake this exam is 02/19/2012
First Previous 1 of 25 [Next](#) [Last](#)

Read [policies](#) and [FAQ](#) for taking the tests before you hit the Start Test button.

U.S. English Basic Skills Test

Syllabus of the Test

Punctuation
Sentence Structure
Pronouns
Indirect Speech
ARTICLES AND CONJUNCTIONS
PREPOSITIONAL PHRASES
ADJECTIVES AND ADVERBS
VERBS AND VERB TENSES
WORD ORDER

[Qualification Tests](#) » English Spelling Test (U.S. Version)

Start Test

Read [policies](#) and [FAQ](#) for taking the tests before you hit the Start Test button.

English Spelling Test (U.S. Version)

Syllabus of the Test

Spelling

මෙතන තියෙන්නේ ඔයා තෝරගන්න ටෙස්ට් එකට අදාළ විස්තර.හොඳට කියවලා continue click කරන්න.

- Two buttons are provided at the bottom of the test page - one for navigating to the **next** question and the other for navigating to the **previous** question. These are to be used for moving forwards and backwards within the test. Do not use the shortcut menu options (mouse right-click) or the keyboard for navigation.
- Do not press the **next** button if you have not provided an answer to the question. Note that you will not be allowed to come back later and supply an answer.
- You can use the back button to see the answers that you have provided to earlier questions, however, you will not be allowed to modify your earlier answers.
- This test has an **Auto-Resume Feature**. In case, your Internet connection breaks and you are unable to complete the test in a single sitting, you can resume the test from exactly where you had left off by logging in to your oDesk account and once again clicking on the link to go to the test.
- **Click the Continue button only if you are sure that you want to start the test now.**

Continue

oDESK විසින් අභ්‍යන්තර ජ්‍යෙෂ්ඨතා වලට ඔන්ලයින් සිට ඔයාට මුහුණ දෙන්න පුළුවන්. ඔයා ටෙස්ට් එක අසමත් උනොත් සමත් වෙනකන් නැවත නැවත කරන්න ඕනේ.. ඔයා ටෙස්ට් එක සම්පූර්ණ කලාට පස්සේ ලකුණු එහෙම බලාගන්න පුළුවන්. ඉන්පසු නැවතත් fine work වෙත යන්න. ඊලඟට තියෙන්නේ Take the odesk readiness Test.. ඒකත් කරමු.

Welcome to the oDesk community!

Complete the steps below to get started.

- 1 [Complete your profile](#)
- 2 [Take a free test to show off your skills](#) ✓
- 3 [Take the oDesk Readiness Test](#)
- 4 [Take a tour of oDesk](#)

[Qualification Tests](#) » **oDesk Readiness Test for Independent Contractors and Staffing Managers**

Start Test

Read [policies](#) and [FAQ](#) for taking the tests before you hit the Start Test button.

oDesk Readiness Test for Independent Contractors and Staffing Managers

Syllabus of the Test

oDesk Readiness Test

Rules for taking the test

Duration:	60 minutes
# of Questions:	11 Multiple Choice questions. Each question has between 1 and 8 options of which 1 or more may be correct

- Two buttons are provided at the bottom of the test page - one for navigating to the **next** question and the other for navigating to the **previous** question. These are to be used for moving forwards and backwards within the test. Do not use the shortcut menu options (mouse right-click) or the keyboard for navigation.
- Do not press the **next** button if you have not provided an answer to the question. Note that you will not be allowed to come back later and supply an answer.
- You can use the back button to see the answers that you have provided to earlier questions, however, you will not be allowed to modify your earlier answers.
- **This test must be completed in a single sitting.** Unlike other oDesk tests, this test does not have an auto-resume feature. If you are unable to complete the test in a single sitting, you can start the test afresh by logging in to your oDesk account and once again clicking on the link to go to the test.
- **Click the Continue button only if you are sure that you want to start the test now.**

A yellow rectangular button with the word "Continue" in black text, outlined with a red border.

oDesk Readiness Test for Independent Contractors and Staffing Managers

This page might take some time to open completely.

Your test is being configured.....Please wait.

Done!

Your test has been configured. Click the button below to start the test.
You can retake this test any time you like.

A yellow rectangular button with the text "Click here to start your test" in black, outlined with a red border.

මෙම Test එක ඔයා කරන්න ඕනේ oDesk policies හා odesk agreements කියවලා. අදාළ ප්රශ්න වලට උත්තර සොයාගන්න එයාලා ඔයාට Link එකක් ලබාදෙයි.

ඔන්න ඔය විදිහට ඔයාගේ Profile එක 70% තරම්වත් සම්පූර්ණ කල යුතුයි. එහෙනම් නිවැරදිව හදාගන්න මොකද රැකියාවක් කරන්නනම් ඔයාගේ profile එක හොඳට සම්පූර්ණ වෙලා තියෙන්න ඕනේ.