

14 Sep 2020, 3:55 p.m.

පේ පෑල් එක verify කරගන්න කියවලා
හොදයි නම් කමෙන්ට් එකක් දුගෙන යන්

<https://receive-sms-free.net>

මේක තමා ලින්ක් එක ග්‍රි කරගන්න පුලුවන්
ඔය ලින්ක් එකට ගූගල් chrome එකෙන්
යන්න

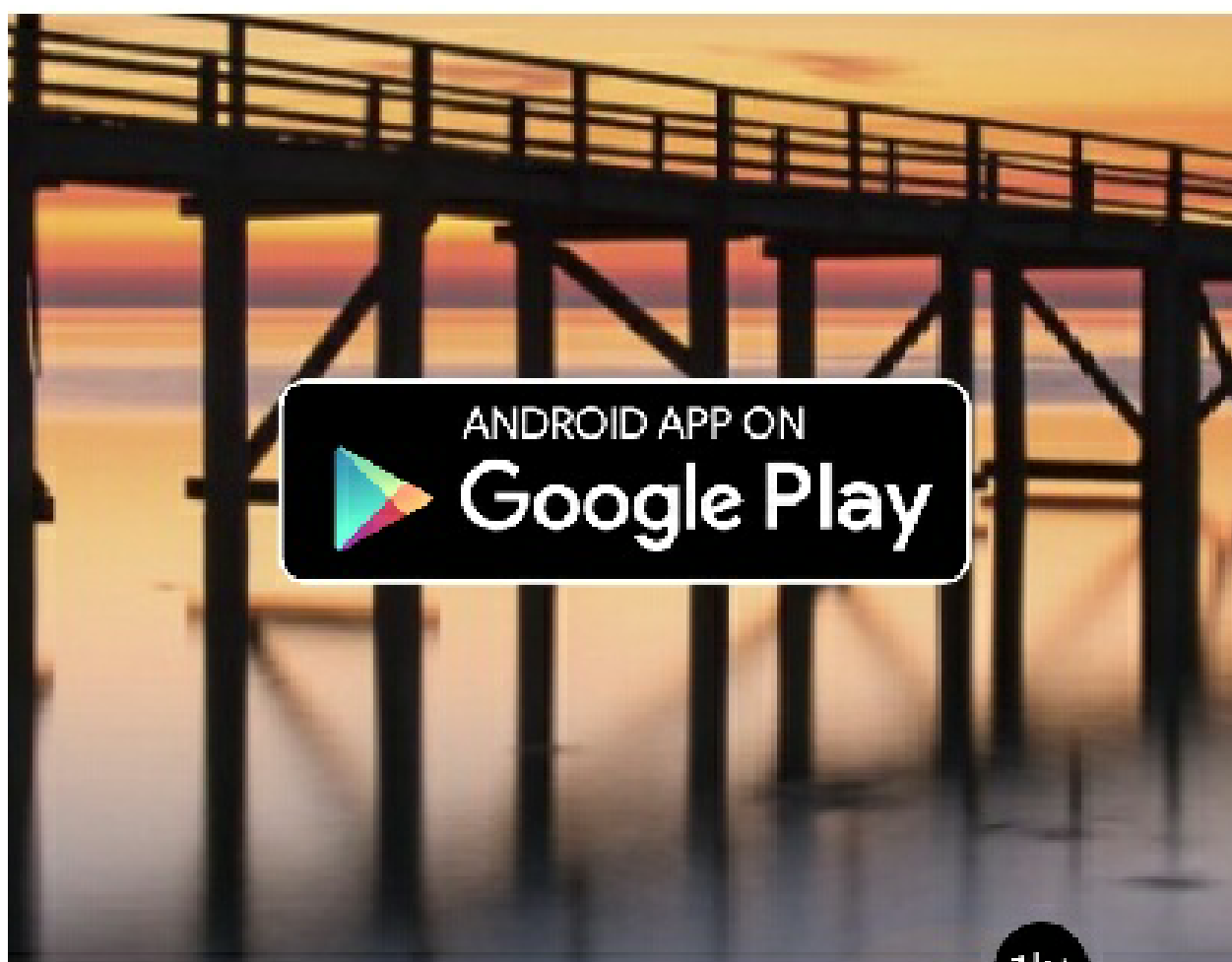



receive-sms-free.net

5



Receive-Sms-Free.net



30

+ Countries

200

+ Phone Numbers

1k+ 10

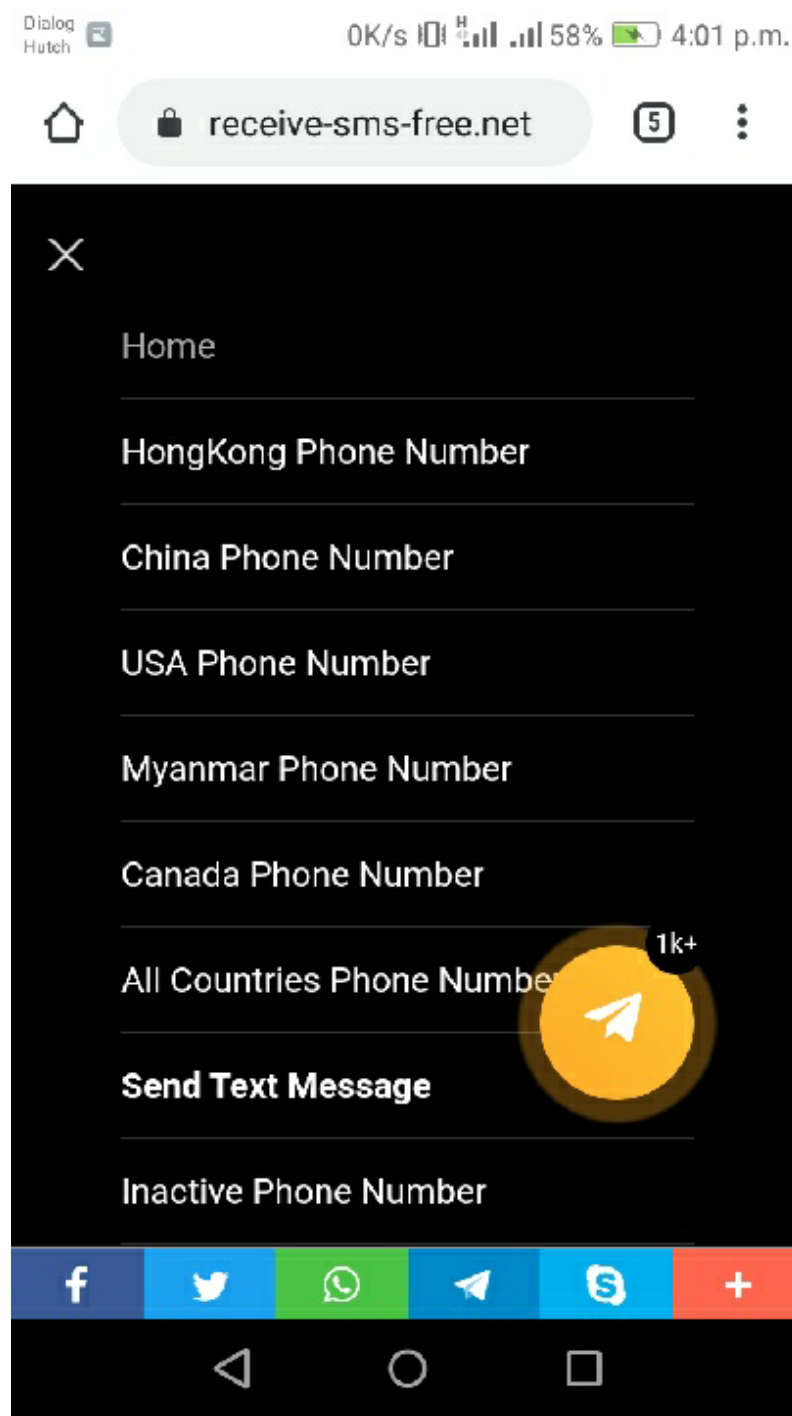
+ Telegram Messages

Telegram Group

STOP! DON'T MISS



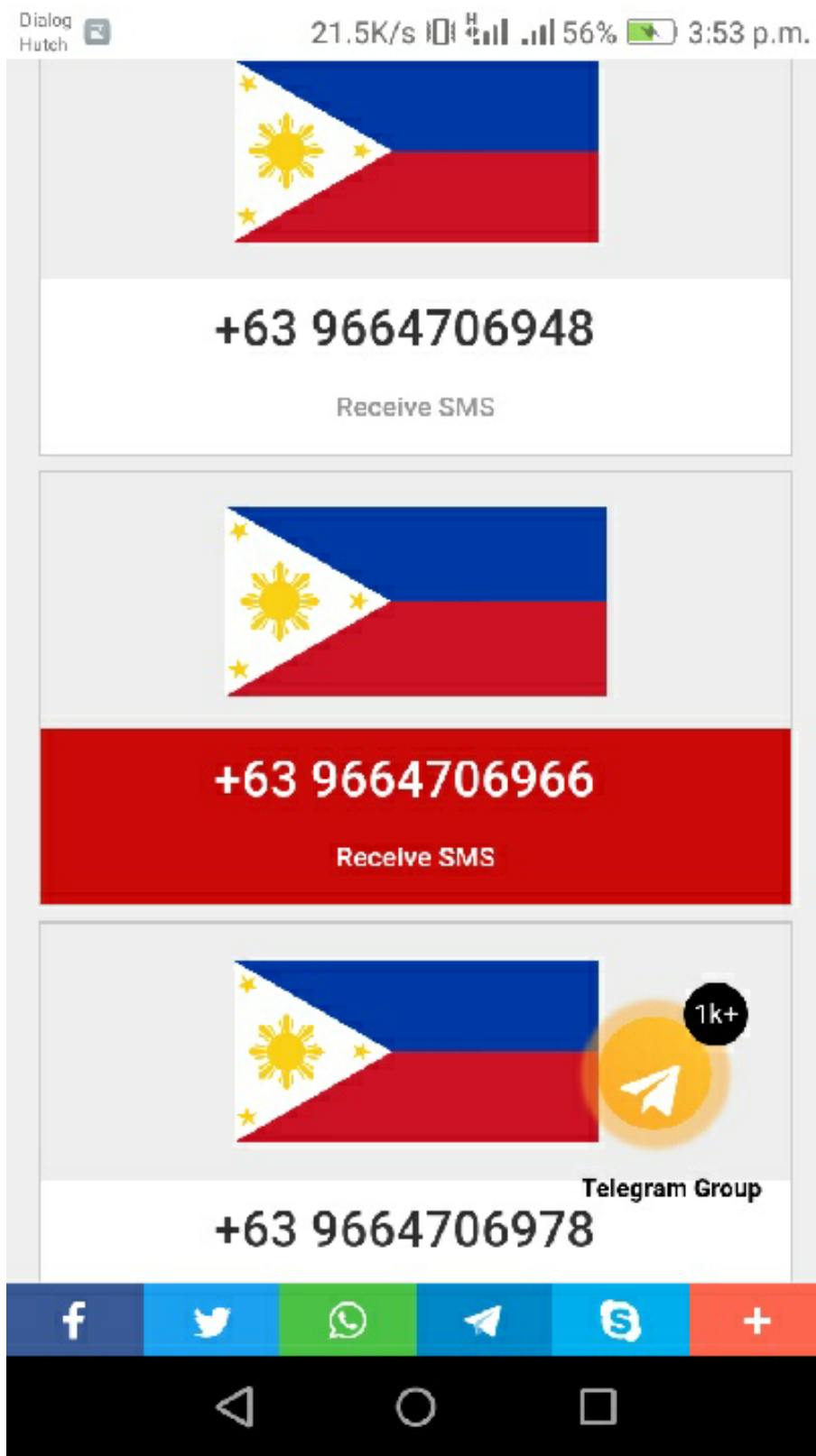
මේ වගේ පේජ එකක් පෙනෙයි ඕකේ සයිට් එකේ ඔප්ගන්ස් ක්ලික් කරන්න සයිට් එකේ නේමි එක ඉස්සරහා තියෙන බටින් එකෙන් ඔප්ගන්ස් යන්න පුලුවන් ඒකෙන් පෙනෙන ඔප්ගන්ස් වලින්



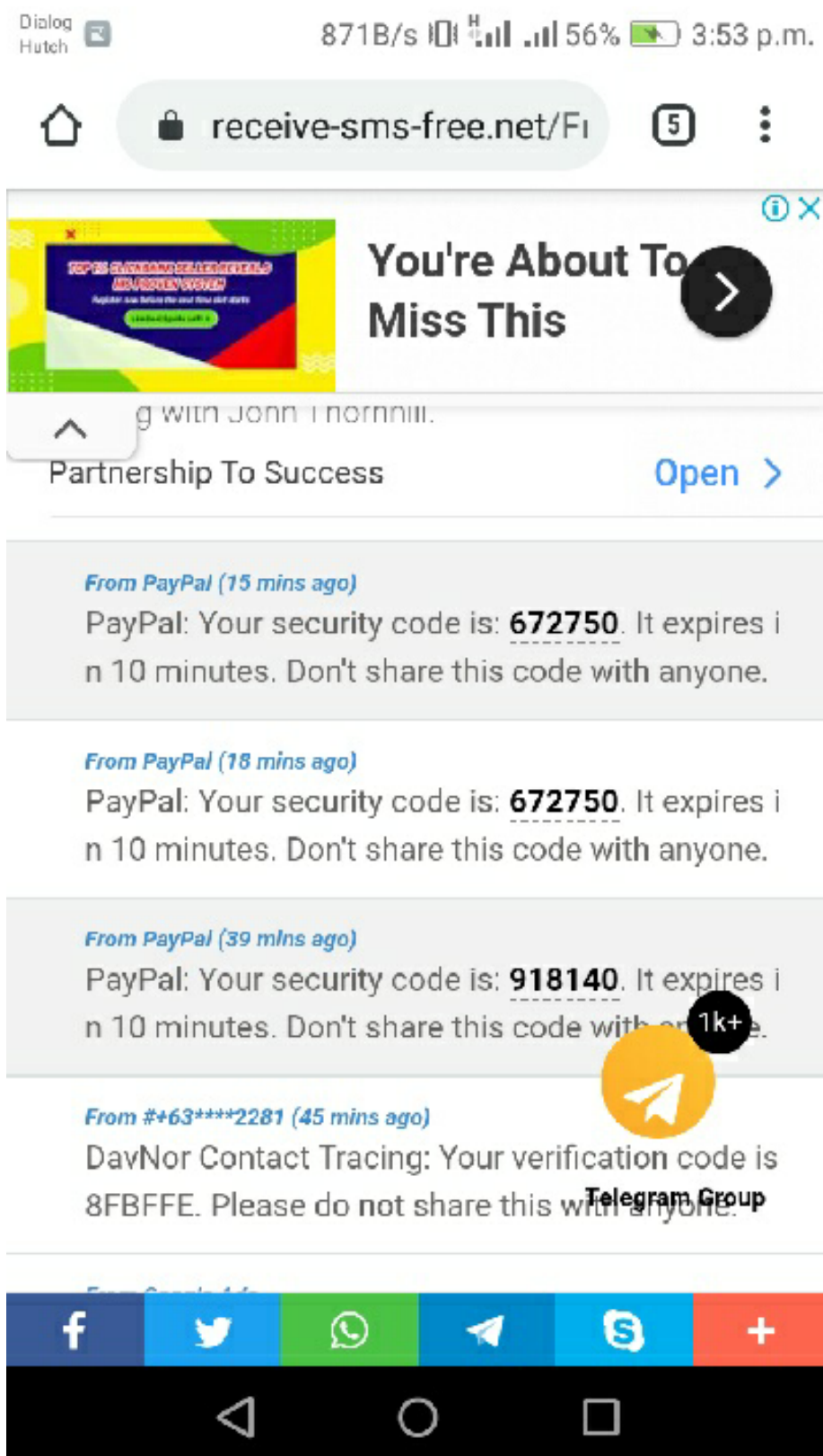
All countries phone number කියන ඔප්පුන්
එක ක්ලික් කරන්න



ඒ එන පේජ් එකේ පහලට යනකොට ඔයාට
පෙන්නයි philippines ඔයා කැමති රටක්
තෝරගෙන යන්න පුලුවන් අපිට හදන්න
පුලුවන් රටවල් දන්නව ඇතිනෙ.මේ තියෙන
විදිහට philippines ගියාම



ඕපන් වෙත පේජ් එකේ පහලට යනකොට
ඔය විදිහට නම්බර්ස් පෙන්නයි කැමති
එකක් තෝරන් යන්න පුලුවන් ඊලග පේජ්
එකට



ඕනෑම ගියාම පහලට යනකොට පෙනෙනයි
කලින් කට්ටිය වර්ගයි කරපු ඒවා.

පේ පෑල් එකට ඉල්ලන නම්බර් එකට මේ
නම්බර් එක කොපි කරලා දෙන්න. ඊට පස්සේ
පේජ් එක දෙපාරක් වගේ රීට්‍රේශ් කරන්න
එතකොට 1 second 2 second වගේ කියලා
ඔයාගේ වර්ගයි නම්බර් එක මැසේජ් එකක්
එයි මතක තියා ගන්න ඔයා කාඩ් එක වර්ගයි
කරනකම් මේ නම්බර් එක වර්ගයි කරන්න
ඉල්ලනවා පේ පෑල් සැරින් සැරේ ඔයා ගන්න
මේ නම්බර් එකේ පේජ් එක bookmarked
කරලා තියාගන්න අමතක කරන්න
එපා. කාඩ් එක වර්ගයි කරාම ආයේ නම්බර්
එක වැඩක් නෑ

ජයවේවා