අන්තර්ජාලය හරහා ගනුදෙනු කරන්න "පේපැල් ගිණුමක්" නිවැරදිව සාදා ගනිමු...

දැනට ලොව තිබෙන හොඳම අන්තර්ජාල බැංකුවයි. නමුත් මෙයාලා ලංකාව සමග ගණුදෙනු කරන්නේ ටිකක් අඩුවෙන් ඒ කියන්නේ මෙයා ලොව ඇති රටවල් කාණ්ඩ 3 කට බෙදනවා ඒ,

01.Send Only
02.Send and receive
03.Send , receive and withdraw

මේ ලිංක් එකේන් වැඩි විස්තර බලන්නකො
https://www.paypal.com/worldwide/

ඒ කාණ්ඩ 3න් ලංකාව ඉන්නේ 01. කාණ්ඩයේ ඒ කියන්නේ ලංකාවෙ මුදල් පිට රටවල් වලට යැවිය හැකියි නමුත් පිට රටවල් වලින් ලැබෙන මුදල් අපේ රටට ලබා ගන්න බැ. ඒයාලා අපිව 01.Send Only කාණ්ඩයට දාලා තියෙන්නෙ අපේ රටෙ අන්තර්ජාල ගණුදෙනු පිළිබඳ සැලකිය යුතු නීති පද්ධතියක් නොමැති නිසාලු.

දැන් අපි කොහොමද මේ අන්තර්ජාල රැකියා වලින් ලැබෙන මුදල් ලංකාවට ගෙන්නෙ, ඒකටත් අපි ගාව ක්‍රම කිහිපයක් තියෙනවා.

PayPal ගිණුමට මුදල් ලැබෙන පරිදි සකසමු

මුලින්ම අපි මේ කරන්න යන්නේ හොර වැඩක් කියලා මතක තියා ගන්න. නමුත් මේකේන් වෙන්නෙ යහපතක් එනිසා ඒ හොර වැඩෙb කලාට කමක් නෑ. අපි මෙ හොර වැඩේ නිවැරදිව කරන්න ඕනි. PayPal අයියලාට නොදැනෙන විදියට.

වැඩේට බහිමු

PayPal සල්ලි එවන්නේ නැත්තේ ලංකාවටනේ ඉතින් අපි 03 වන කාණ්ඩයේ රටක හිටියොත් අපිට සල්ලි ලබා ගන්න පුලුවන්.ඉතින් PayPal වල සියලුම පහසුකම් දෙන රටවල් වලින් 2ක් තමයි Malasia ව හා Phillipine කියලා කියන්නෙ තවත් රටවල් තියෙනවා නමුත් ගොඩක් අය හදන්නේ මේ රටවල් දෙකේ විදියට .මම නම් හදලා තියෙන්නේ Phillipine විදියට

වැදගත් කරුණු - Very Important

Account එක ලිමිට් උනොත් කරදර ගොඩයි

01. ඔබගේ Computer එකෙන් එක PayPal ගිණුමක් පමණක් සාදන්න. කලින් ගිණුමක් හදලා තියෙනවා නම් Computer එක Format කරලා අලුත් ගිණුමක් හදන එක තමයි හොද එහෙම කරන්න බැරි නම් Browser එක මාරු කරලා හදන්න Firefox නම් cookiesDelete කරලා දැම්මනම් හරි.

02. ඔයා කරන්න යන්නේ ලංකාවේ ඉදන් පිටරට (Phillipine)රැකියාවකට ගිහිල්ලා ඉන්න කෙනෙක් විදියට PayPal ගිණුමක් හදන එක

03.ඔයාගේ Computer එකෙන් වෙනත් කෙනෙකුට PayPal ගිණුමක් සෑදීමට ඉඩ දෙන්න එපා.

04. ඔයාගෙ Computer එකෙන්ම පමණක් Login වෙන්න. Cafe වලින් එහෙම log වෙන්න එපා.

හරි දැන් වැඩේ පටන් ගමු

පියවර - 1

https://www.paypal.com/ph/mrb/pal=JNK7K2EBGPZHU

පියවර - 2

දැන් රවුම් කරලා තියෙන Sign up Today Click කරන්න.

පියවර - 3

රට විදියට

Malaysia , Singhapore , Phillipine ....etc යන රටවල් වලින් එකක් තෝරන්න.(Phillipine තම හොදම)

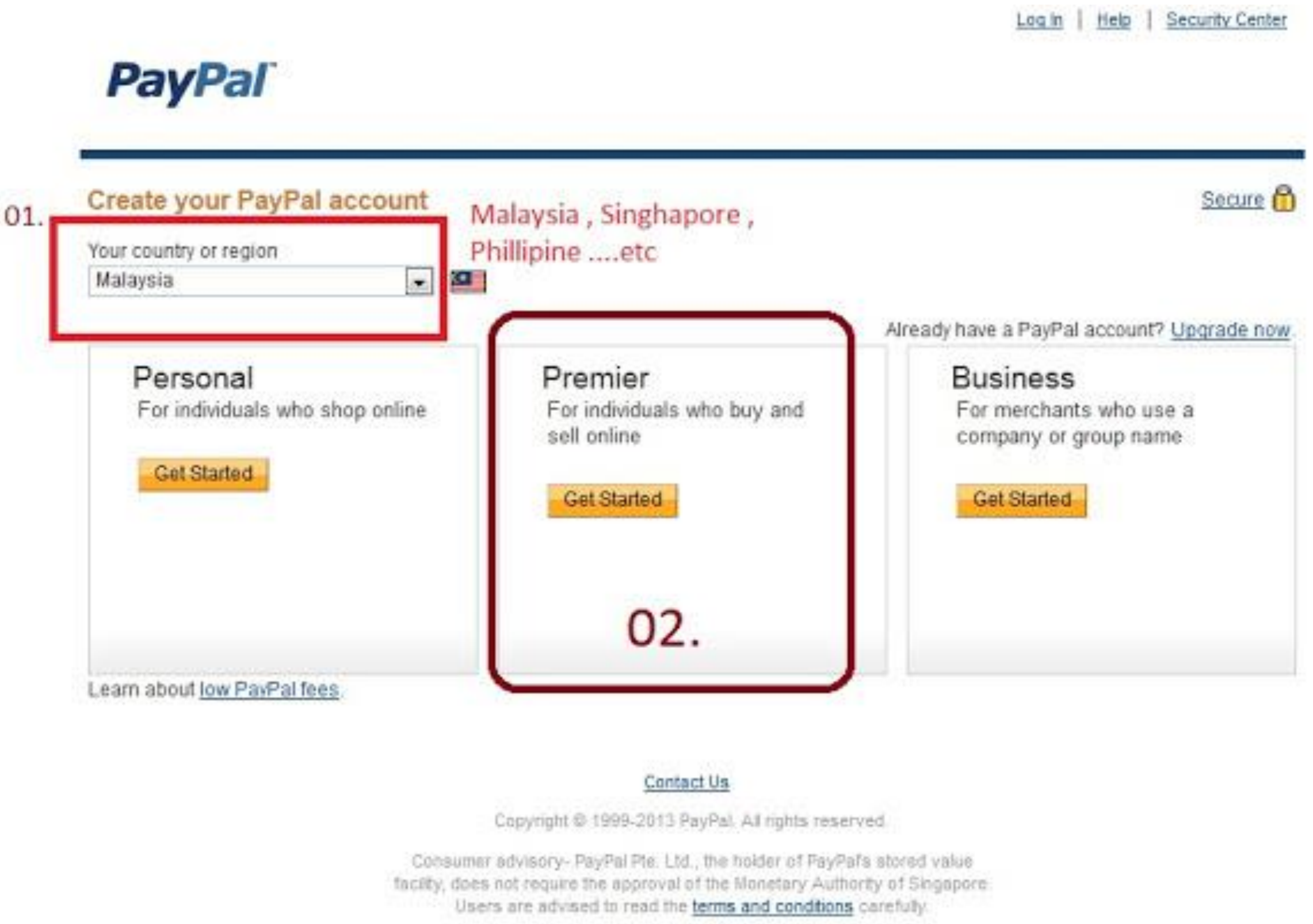

පියවර - 4

Account Type එක විදියට Premier තොරන්න

පියවර - 5 (ඉතා මත් වැදගත්)

දැන් ඔයාගේ තොරතුරු නිවැරදිව දෙන්න බොරු තොරතුරු නම් දෙන්න එපා.හදිස්සියේවත් Account එක Limit වුනොත් ආය හදාගන්න පුලුවන්. ඔයාගේ ගෙදර විදුලි බිල , වතුර බිල , Telephone බිල , ආදි බිල් වල සදහන් වන ලිපිනය ඒ විදියටම යොදන්න. ගෙදර බිල් එන කෙනාගේ නම ඔයාගේ නමේ කොටසක් විදියට තියෙනවා නම් ගෙඩක් හොදයි.ඔයාට English වලින් තියෙන හැදුරුම් පතක් තියෙනවා නම් එකේ_විදියට තොරතුරු පුරවන්න.

Driving License , Passport , Other ID s With English

(I)

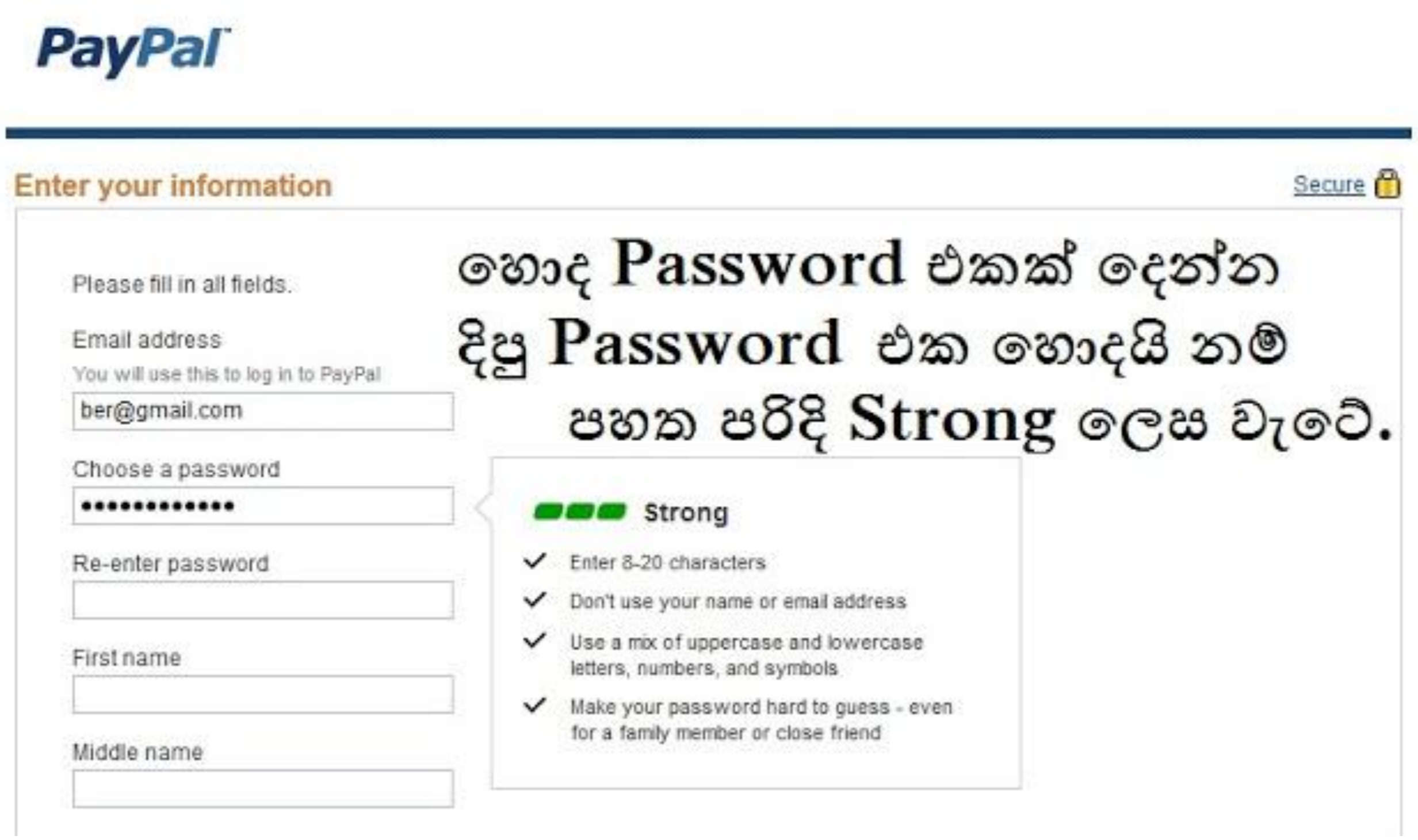

(II)

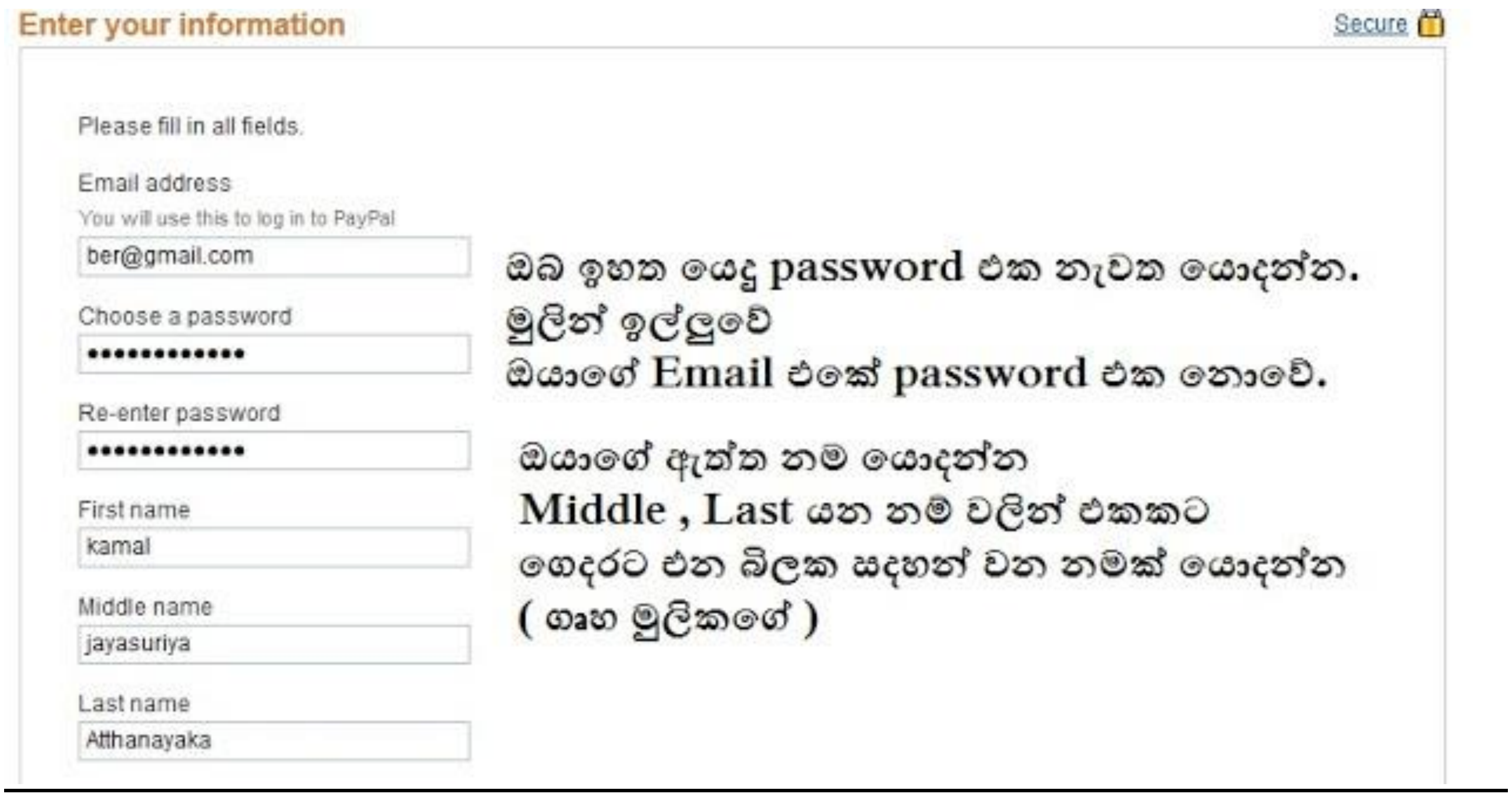

Enter your information Secure

Please fill in all fields.

Email address
You will use this to log in to PayPal
ber@gmail.com

Choose a password
•••••••••••••

Re-enter password
•••••••••••••

First name
kamal

Middle name
jayasuriya

Last name
Atthanayaka

(III)

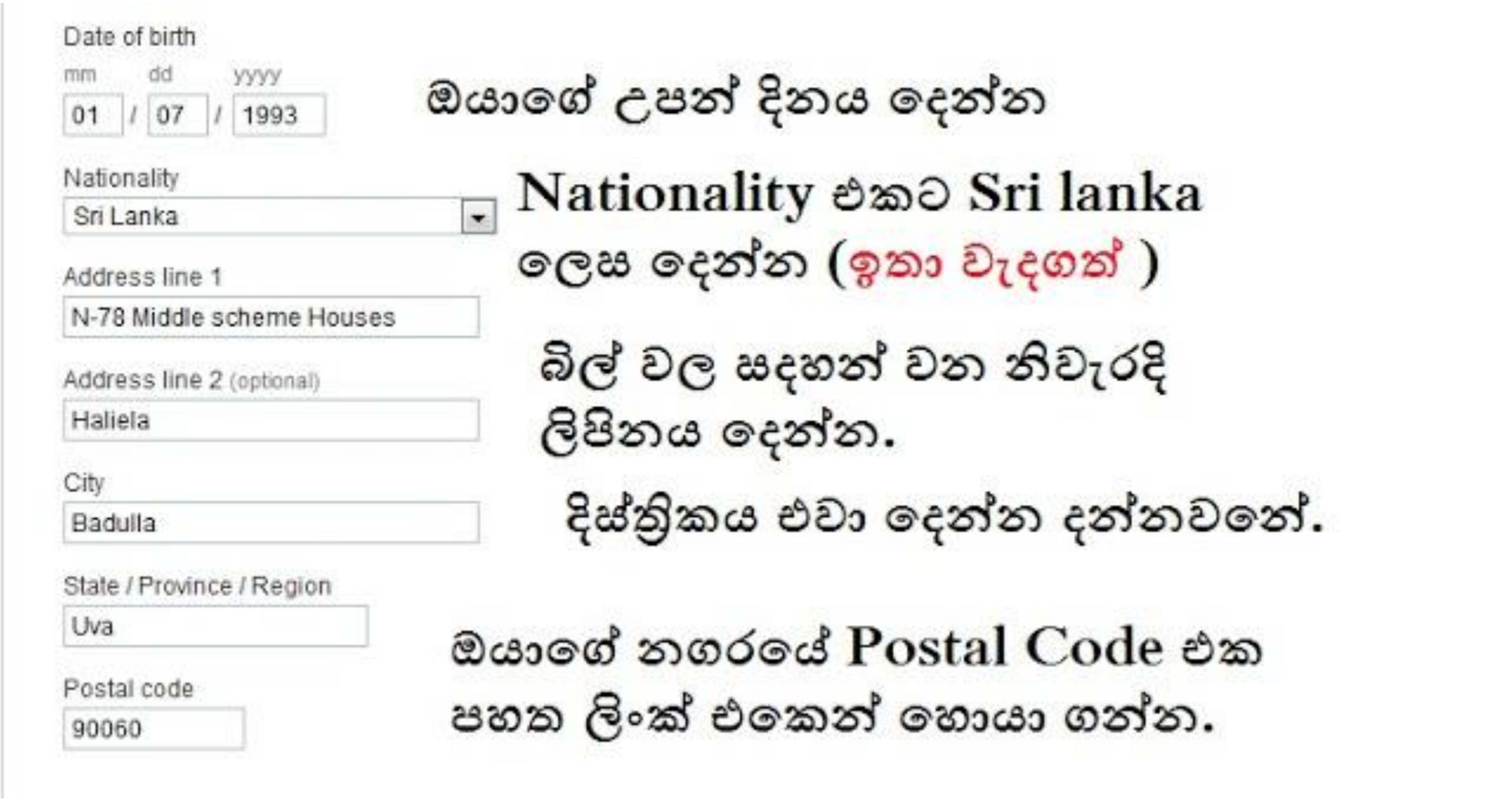

Date of birth
mm dd yyyy
01 / 07 / 1993

Nationality
Sri Lanka

Address line 1
N-78 Middle scheme Houses

Address line 2 (optional)
Haliela

City
Badulla

State / Province / Region
Uva

Postal code
90060

http://sri-lankan.net/postal_codes

(IV)

Address line 2 (optional)
Haliela
City
Badulla
State / Province / Region
Uva
Postal code
90060
Phone number Why is this needed?(+60)
+6081084665
ඉල්ලන්නේ පිටරට No එකක්
ලංකාවේ එවා දිලා වැඩක් නෑ.
දැන් Phone no: දෙන්න ඕනි.
එකට +6081084665 වගේ වලංගු
භාවයක් ඇතැයි සිතෙන No:
එකක් දෙන්න
Consumer advisory - The PayPal™ payment service is regarded as a stored value facility under Singapore law. PayPal Pte. Ltd., the Holder of the PayPal™ stored value facility, does not require the approval of the Monetary Authority of Singapore. Consumers (users) are advised to read the terms and conditions carefully.
By clicking the button, I agree to the PayPal User Agreement
Agree and Create Account
මේයාලගේ ගිවිසුමට කැමති
වෙන්න

ඔබට Credit හෝ Debit පතක් තිබේ නම් Pay with my Credit/ Debit Card යටතේ ඇති Continue තෝරා Account එක Verify කරන්න. ඔබට Credit/ DebitCard එකක් නැතිනම් පිටුවේ පහළම තියෙන Go to My Account තෝරන්න.

ඔබට Pay with my Credit/ Debit Card යන්න Select කලානම් පහත Credit Card details පුරවින්න. CSC යන්නට ඔබගේ Credit/ Debit Card එකේ පිටුපස ඇති අංක තුන ඇතුලත් කර Continue කරන්න.

Go to My Account තෝරන්න.